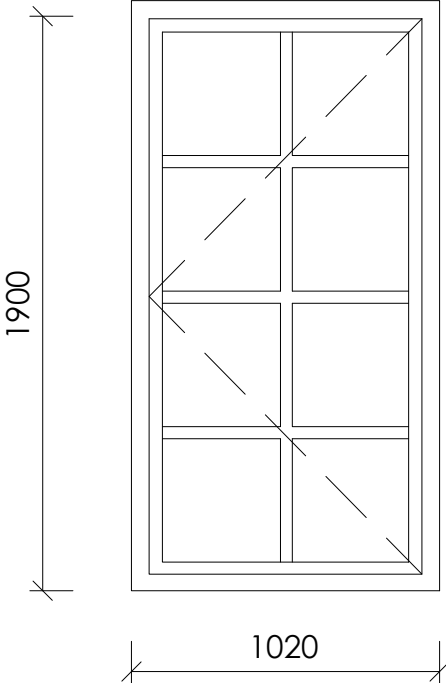

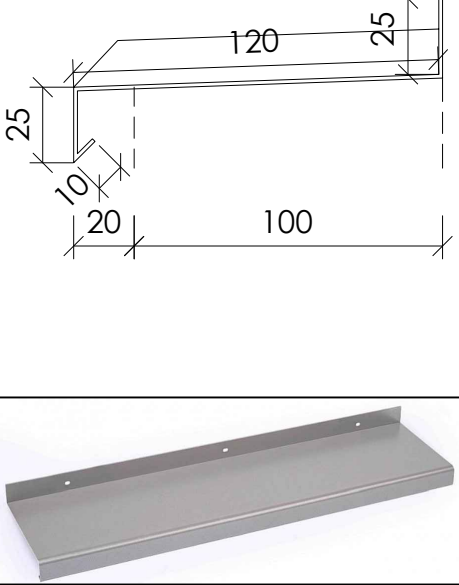
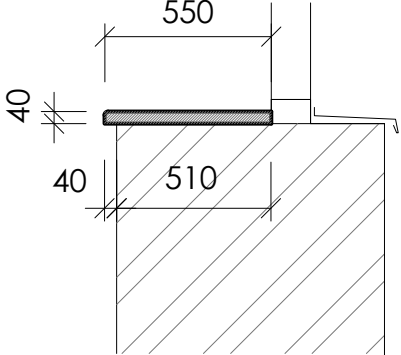
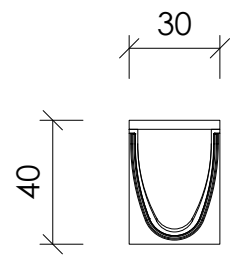


VÝPIS VÝROBKŮ OKEN, KLEMPÍŘSKÝCH A OSTATNÍCH VÝROBKŮ

VÝPIS VÝROBKŮ			1
OZN.	SCHÉMA	POPIS	POZN.
<div><div>O01</div><div>1 KUS</div></div>		<p>DŘEVĚNÉ OKNO 1020/1900 MM,</p> <p>IZOLAČNÍ TROJSKLO,</p> <p>1x KŘÍDLO OTEVÍRAVÉ, VÝKLOPNÉ</p> <p>PROSKLENÉ, ČIRÉ SKLO</p> <p>BARVA RÁMU: BÍLÁ</p> <p>SOUČINITEL PROSTUPU TEPLA: Max. Uw=0,90 W/m2K</p> <p>AKUSTICKÁ NEPRŮZVUČNOST: 32 dB</p> <p>SKELNÍ PŘÍČKY TL. MAX 26 mm, ODSTÍN DTTO RÁM</p> <p>KOVÁNÍ DLE DLE OSTSTNÍCH OKEN</p> <p>ROZMĚR MUSÍ BÝT PŘED ZADÁNÍM VÝROBY OVĚŘEN NA STAVBĚ</p>	<p>PARAPET VE v. 800 mm</p> <p>KLIKA HORNÍHO DÍLU VE VÝŠCE 1,6 m NAD PODLAHOU</p> <p>SOUČÁSTÍ DODÁVKY VNITŘNÍ</p> <p>ŽALUZIE - MECHANICKY</p> <p>OVLÁDANÉ</p> <p>SOUČÁSTÍ DODÁVKY</p> <p>ZAPRAVENÍ A NÁTĚR OSTĚNÍ</p>
<div><div>K01</div><div>1 KUS</div></div>		<p>PARAPET OKNA š. 1180 mm,</p> <p>OCELOVÝ PLECH tl. 0,7 mm,</p> <p>ROZVINUTÁ ŠÍŘKA 275 mm,</p> <p>PLECH POZINK., LAKOVANÝ, ODSTÍN SV. ŠEDÝ DLE OSTATNÍCH PARAPETŮ</p> <p>DODÁVKA VČETNĚ SYSTÉMOVÝCH KOTEVNÍCH PRVKŮ</p> <p>VODOTĚSNÉ NAPOJENÍ NA NAVAZUJÍCÍ KONSTRUKCE</p> <p>ROZMĚR MUSÍ BÝT PŘED ZADÁNÍM VÝROBY OVĚŘEN NA STAVBĚ</p>	
<div><div>K02</div></div>		<p>OPLECHOVÁNÍ HORNÍ HRANY SOKLU,</p> <p>OCELOVÝ PLECH tl. 0,7 MM,</p> <p>CELKOVÁ DÉLKA 25,76 M</p> <p>ROZVINUTÁ ŠÍŘKA 180 MM</p> <p>PLECH POZINKOVANÝ, LAKOVANÝ, RAL ŠEDÝ - STŘÍBRNÝ NA VZORCÍCH</p> <p>DODÁVKA VČETNĚ SYSTÉMOVÝCH KOTEVNÍCH PRVKŮ</p> <p>VODOTĚSNÉ NAPOJENÍ NA NAVAZUJÍCÍ KONSTRUKCE</p> <p>ROZMĚR MUSÍ BÝT PŘED ZADÁNÍM VÝROBY OVĚŘEN NA STAVBĚ</p>	
<div><div>P01</div><div>1 KUS</div></div>		<p>PARAPET OKNA VNITŘNÍ</p> <p>PLAST, BÍLÁ BARVA</p> <p>ŠÍŘKA 1050 MM, HLOUBKA 550 MM, TLOUŠŤKA 40 MM</p> <p>ROZMĚR MUSÍ BÝT PŘED ZADÁNÍM VÝROBY OVĚŘEN NA STAVBĚ</p>	

VÝPIS VÝROBKŮ			2
OZN.	SCHÉMA	POPIS	POZN.
<div>D01</div>		<div>DEŠŤOVÝÝ ŽLAB VENKOVNÍ</div> <div>ŠÍŘKA 150 MM, DÉLKA 15300 MM</div> <div>POJÍZDNÉ PROVEDENÍ</div> <div>KRYTÝ MŘÍŽKOU</div> <div>VČETNĚ PODBETONOVÁNÍ</div> <div>DÉLKA ŽLABU MUSÍ BÝT PŘED REALIZACÍ OVĚŘENA NA STAVBĚ</div>	
<div>D02</div> <div>4 KUSY</div>		<div>LAPAČ STŘEŠNÍCH SPLAVENIN PRO SVOD DN 125</div> <div>LITINOVÉ VÝKLOPNÉ VÍKO</div> <div>VYJÍMATELNÝ KOŠÍK PRO ZACHYCENÍ SPLAVENIN</div> <div>SUCHÁ PROTIZÁPACHOVÁ KLAPKA</div>	
<div>D03</div> <div>2 KUSY</div>		<div>LAPAČ STŘEŠNÍCH SPLAVENIN PRO SVOD DN 100</div> <div>LITINOVÉ VÝKLOPNÉ VÍKO</div> <div>VYJÍMATELNÝ KOŠÍK PRO ZACHYCENÍ SPLAVENIN</div> <div>SUCHÁ PROTIZÁPACHOVÁ KLAPKA</div>	
<div>POZNÁMKA:</div> <div>VÝPIS VÝROBKŮ NENAHRAZUJE DÍLENSKOU VÝROBNÍ DOKUMENTACI! DÍLENSKOU VÝROBNÍ DOKUMENTACI PŘEDLOŽÍ DODAVATEL STAVBY AD KE SCHVÁLENÍ!</div> <div>PŘED MONTÁŽÍ A OSAZENÍM OKEN A DVEŘÍ DODAVATELSKÁ FIRMA MUSÍ PROVĚŘIT SKUTEČNÉ ROZMĚRY OTVORŮ, VELIKOSTI SE MOHOU LIŠIT!</div> <div>PŘI OSAZENÍ OKEN JE NUTNO DODRŽET POŽADAVKY NORMY OSAZENÍ OKEN ČSN 74 6077. PRVKY JSOU ZOBRAZENY Z POHLEDU NA FASÁDU.</div> <div>PŘED MONTÁŽÍ KLEMPÍŘSKÝCH VÝROBKŮMUSÍ DODAVATELSKÁ FIRMA PROVĚŘIT SKUTEČNÉ ROZMĚRY STAVEBNÍ PŘIPRAVENOSTI, VELIKOSTI SE MOHOU LIŠIT!</div>			